

Pittura opaca per pareti e soffitti interni.
Valore limite UE per questo prodotto (cat. BA/c): 40 g/l (2010).
Il prodotto Superlavabile contiene al massimo 2 g/l COV.

CARATTERISTICHE

Idropittura superlavabile traspirante per interni ed esterni, resistente agli alcali ed agli agenti atmosferici. Di facile applicazione, ottima copertura, dotata di aspetto vellutato opaco. Resistenza all'abrasione umida superiore a 6000 cicli metodo UNICHIM.

CICLO APPLICATIVO

PREPARAZIONE DEI SUPPORTI

Intonaco civile: lasciare stagionare, pulire eventuali macchie di sporco.

Pitture e vernici in dispersione: se ben aderenti pulire a secco o ad umido. In caso contrario, eliminare completamente con spatola metallica e lavare con acqua.

Pitture a calce o silicati: eliminare completamente, spolverare.

Superfici murali con muffa: dopo la pulizia, disinfestare con appositi prodotti. Lasciare asciugare perfettamente.

Stuccare con PARSTUCK in pasta o in polvere, carteggiare e spolverare.

Applicare una mano di isolante avendo cura di scegliere quello idoneo in funzione del tipo di supporto: ISOLANTE FISSATIVO AD ACQUA, FISSAMURO, ISOLANTE FISSATIVO A SOLVENTE. Per premiscelati applicare esclusivamente una mano di isolante a solvente inodore ISOLANTE FISSATIVO A SOLVENTE.

FINITURA

Lasciare asciugare perfettamente, applicare due mani di **SUPERLAVABILE** con un intervallo di circa 5/6 ore una dall'altra.











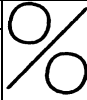
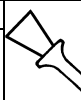


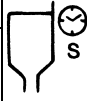




AVVERTENZE

Non applicare con temperatura dell'aria, del supporto e del prodotto inferiore a + 5 °C. non applicare su superfici calde o esposte al sole. Proteggere dalla pioggia per almeno due o tre giorni. Conservare in barattolo ben chiuso a temperatura superiore a + 5°C.

* Per tinte derivate da basi TR, DD e basi colorate, la diluizione dovrà essere compresa tra 0 e 10% massimo, in volume, anche in relazione all'assorbimento del supporto; per tinte derivate dalla base BB tra 20 e 25%. Si consiglia di effettuare una prova applicativa preventiva.

VOCE DI CAPITOLATO

Applicazione della pittura lavabile opaca per esterni ed interni SUPERLAVABILE mediante pennello, rullo o spruzzo.

Resa Teorica Per mano mq/lit.		Diluyente		Pulizia attrezzi		Applicazione a rullo	
13		ACQUA		ACQUA		25 - 30% *	
Aspetto e finitura		Fuori polvere		Peso specifico kg/l		Applicazione a pennello	
OPACO		=		1,55 ± 0.02		25 - 30%	
Colori		Secco al tatto		Solidi in volume		Applicazione a spatola	
BIANCO		30' - 60'		47		=	
Esterni / interni		Secco in profondità		Viscosità		Applicazione a spruzzo ad aria	
SI/SI		24 ORE		K.U. 110		30 - 40%	
Vita di stoccaggio		Sovraverniciabilità		Temperatura di infiammabilità		DIAM. UGELLI= 1-1.5 mm PRESS. 2,5-3 atm AIRLESS DIAM. UGELLI 0.66 mm PRESSIONE 100-200 atm	
24 MESI		4 - 5 ORE		=		=	

Poichè le condizioni e le possibilità di impiego possono essere influenzate da elementi al di fuori delle possibilità di controllo del produttore, la Società non si assume alcuna responsabilità in ordine ai risultati.

J COLORS S.p.A.

Via Settembrini, 39 - 20020 Lainate (MI) - Italy - Tel. + 39 02 937541 – www.lospecifico.it