

Pittura lucida per pareti e soffitti interni.

Valore limite UE per questo prodotto (cat. BA/b): 100 g/l (2010).

Il prodotto Idrosmalto Murale Lucido contiene al massimo 40 g/l COV

### CARATTERISTICHE

Dotato di ottima copertura e facilità d'uso, dopo essiccazione origina un film d'aspetto semilucido con elevatissima resistenza all'abrasione ad umido che risulta essere superiore ai 50.000 cicli secondo UNI 10560 - DIN 53778, classe di lavabilità 1 secondo ISO 11998. Può essere applicato all'esterno ma solo su supporti ben asciutti (U.R. < 13%), puliti e ben "preparati". Il prodotto è dotato di un'azione igienizzante molto efficace e può essere utilizzato per il trattamento di ambienti interni dove sono necessarie frequenti pulizie superficiali.

### CICLO APPLICATIVO

#### PREPARAZIONE DEI SUPPORTI

In generale i supporti devono essere puliti, maturi e asciutti. In presenza di muffe trattare con DISINFETTANTE ANTIMUFFA Presidio Medico Chirurgico Reg. 18995 del Ministero della Salute. A supporto asciutto spazzolare e spolverare accuratamente.

**Muri nuovi con finitura a "civile":** spazzolare e spolverare accuratamente. Stuccare e fratazzare buchi o crepe. Eliminare la polvere ed applicare ISOLANTE FISSATIVO AD ACQUA diluibili con acqua sino a 1:14 in volume, in relazione all'assorbimento del supporto, o FISSAMURO.

**Muri nuovi a base gesso e cartongesso:** spazzolare o stuccare con PARSTUCK in pasta o idoneo stucco in polvere. Carteggiare, spolverare e isolare con ISOLANTE FISSATIVO AD ACQUA diluibili con acqua sino a 1:14 in volume, in relazione all'assorbimento del supporto, o FISSAMURO.

**Muri già trattati:** eliminare completamente vecchie pitture poco resistenti e poco aderenti, (muffe-fuliggine con i cicli adeguati). Pulire accuratamente e spolverare. Stuccare eventuali buchi o crepe con PARSTUCK in pasta o idoneo stucco in polvere, applicare ISOLANTE FISSATIVO AD ACQUA diluibile con acqua sino a 1:14 in volume, in relazione all'assorbimento del supporto, o FISSAMURO.

Su premiscelati, applicare esclusivamente una mano di isolante a solvente inodore ISOLANTE FISSATIVO A SOLVENTE.

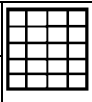


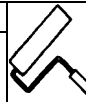


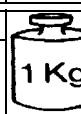



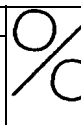
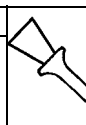


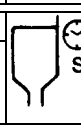




#### FINITURA

Applicare due mani di **IDROSMALTO MURALE LUCIDO** con un intervallo di 8 ore una dall'altra.

### AVVERTENZE

Non applicare con temperatura dell'aria, del supporto e del prodotto inferiore a + 5 °C. Conservare in barattolo ben chiuso, a temperatura superiore a + 5 °C.

#### DATI PRINCIPALI A 20 °C E 70 % DI UMIDITA' RELATIVA

Resa Teorica Per mano mq/lit.		Diluyente		Pulizia attrezzi		Applicazione a rullo	
10		ACQUA		ACQUA		5% -10%	
Aspetto e finitura		Fuori polvere		Peso specifico kg/l		Applicazione a pennello	
SEMILUCIDO (~ 70 gloss a 85°)		15' - 30'		1,32 ± 0,02		5% -10%	
Colori		Secco al tatto		Solidi in volume		Applicazione a spatola	
BIANCO, COLORSTUDIO.		2 - 3 ORE		39 ± 1		=	
Esterni / interni		Secco in profondità		Viscosità		Applicazione a spruzzo ad aria	
SI/SI		24 ORE		130 ± 5 KU		20%	
Vita di stoccaggio		Sovraverniciabilità		Temperatura di infiammabilità		DIAM. UGELLI= 1.5- mm PRESS. 2,5-3 atm AIRLESS DIAM. UGELLI 0.66 mm PRESSIONE 100-200 atm	
24 MESI		8 ORE		=			

EDIZIONE 11/12

Poichè le condizioni e le possibilità di impiego possono essere influenzate da elementi al di fuori delle possibilità di controllo del produttore, la Società non si assume alcuna responsabilità in ordine ai risultati.

**J COLORS S.p.A.**

Via Settembrini, 39 - 20020 Lainate ( MI ) - Italy - Tel. + 39 02 937541 - www.iospecifico.it